

Lernstatt-Mail

Einrichtung als IMAP-Konto

Für Profis die Mailserver-Daten kurz vorneweg:
smtp.lspb.de ssl/tls-Verschlüsselung auf Port 465
imap.lspb.de ssl/tls-Verschlüsselung auf Port 993

13:32



44




Kalender




miCal



Erinnerungen



Kontakte




Nachrichten



WhatsApp



FaceTime



tagesschau



Fotos



Karten




Einstellungen



Wetter

Einstellungen

 App Store >

 Wallet & Apple Pay >

 Passwörter >

 Mail >


 Kontakte >

 Kalender >

 Notizen >

 Erinnerungen >

 Freeform >

 Sprachmemos >

 Telefon >

 Nachrichten >

 FaceTime >

 Safari >

 Aktien >

 Wetter >

 Übersetzen >

13:11

46

< Einstellungen

Mail

„MAIL“ ZUGRIFF ERLAUBEN

Siri & Suchen >

Mitteilungen >
Banner, Kennzeichen

Mobile Daten

Standard-Mail-App Mail >

BEVORZUGTE SPRACHE

Sprache Deutsch >

Accounts 6 >

E-MAIL-LISTE

Vorschau 2 Zeilen >

An/Kopie anzeigen

Streichgesten >

NACHRICHTEN

Löschen bestätigen

ACCOUNTS

iCloud
iCloud Drive, Kontakte, Kalender, Safari und 6 weitere ...

Lernstatt Exchange
Mail, Kontakte, Kalender, Erinnerungen, Notizen

Teams Exchange
Mail, Kalender

br.nrw.de
Mail

Post@
Mail, Notizen

GMX IMAP
Mail

Account hinzufügen

Datenabgleich Push



13:11

46

< Accounts Account hinzufügen

 iCloud

Microsoft Exchange

 Google™

 yahoo!

 Aol.

 Outlook.com

Andere

13:11

46

[← Zurück](#) Account hinzufügen

MAIL

Mail-Account hinzufügen >

KONTAKTE

LDAP-Account hinzufügen >

CardDAV-Account hinzufügen >

KALENDER

CalDAV-Account hinzufügen >

Kalenderabo hinzufügen >

13:12

46

Abbrechen

Neuer Account

Weiter

Name Mia Musterschülerin

E-Mail mmuster1@lspb.de

Passwort

Beschreibung Schulmails

„Schulmails“

q w e r t z u i o p ü

a s d f g h j k l ö ä

↵ y x c v b n m ↵

123 😊 Leerzeichen ↵



13:14

46

Abbrechen

Neuer Account

Weiter

SERVER FÜR EINTREFFENDE E-MAILS

Hostname imap.lspb.de

Benutzername mmuster1

OHNE @lspb.de!

Passwort

SERVER FÜR AUSGEHENDE E-MAILS

Hostname smtp.lspb.de

Benutzername mmuster1

Passwort

Überprüfen

IMAP

POP

Name Mia Musterschülerin

E-Mail mmuster1@lspb.de

Beschreibung Schulmails

SERVER FÜR
EINGEHENDE E-MAILS

Hostname Möchtest du versuchen, den Account
ohne SSL einzurichten?

Benutzername

Passwort

Ja

Nein

SERVER FÜR AUSGEHENDE E-MAILS

Hostname smtp.lspb.de

Benutzername mmuster1

Passwort

13:14

46

Abbrechen

Neuer Account

Weiter

IMAP

POP

Name Mia Musterschülerin

E-Mail mmuster1@lspb.de

Beschreibung Schulmails

SERVER FÜR EINTREFFENDE E-MAILS

Hostname imap.lspb.de

Benutzername mmuster1

Passwort

SERVER FÜR AUSGEHENDE E-MAILS

Mit diesem Account ist das Senden bzw. Empfangen von E-Mails evtl. nicht möglich. Möchtest du wirklich sichern?

Sichern

Bearbeiten

13:14

46

Abbrechen

IMAP

Sichern



Mail



Notizen



Soll dieses Passwort im iCloud-Schlüsselbund gesichert werden für die Verwendung in allen Apps und Websites auf all deinen Geräten?

Du kannst dir in den Einstellungen für Passwörter gesicherte Passwörter anzeigen lassen und sie entfernen.

Passwort sichern

Später

13:14

46

Abbrechen

IMAP

Sichern



Mail



Notizen

Jetzt muss der nicht funktionierende Postausgangs-Port noch korrigiert werden, also zurück zu

Einstellungen/Mail/Accounts:

13:14

46

< Mail

Accounts

ACCOUNTS

iCloud

iCloud Drive, Kontakte, Kalender, Safari und 6 weitere ...

Lernstatt Exchange

Mail, Kontakte, Kalender, Erinnerungen, Notizen

Teams Exchange

Mail, Kalender

br.nrw.de

Mail

Post@

Mail, Notizen

Schulmails

Mail

GMX IMAP

Mail

Account hinzufügen

Datenabgleich

Push >

13:15

46

< Accounts

Schulmails

IMAP

Beschreibung Schulmails



Mail



Notizen



Accounteinstellungen >

Account löschen

13:15

45

Abbrechen Accounteinstellungen Fertig

IMAP-ACCOUNTINFO

Name Mia Musterschülerin

E-Mail mmuster1@lspb.de >

Beschreibung Schulmails

SERVER FÜR EINTREFFENDE E-MAILS

Hostname imap.lspb.de

Benutzername mmuster1

Passwort

SERVER FÜR AUSGEHENDE E-MAILS

SMTP smtp.lspb.de >

Erweitert >

[← Zurück](#)

SMTP

PRIMÄRER SERVER

smtp.lspb.de

Ein >

ANDERE SMTP-SERVER

smtp.1und1.de

Aus >

mail.gmx.net

Aus >

smtp.lspb.de

Aus >

mail.kt.nrw.de

Aus >

Hinzufügen ...

>

Falls das Senden mit dem primären Server fehlschlägt, werden nacheinander die anderen SMTP-Server verwendet.

13:17

45

Abbrechen

Überprüfen

Fertig

Server



SERVER FÜR AUSGEHENDE E-MAILS

Hostname smtp.lspb.de

Benutzername mmuster1

Passwort

SSL verwenden



Authentifizierung

Passwort >

Server-Port 465

Jetzt sollten Mails ankommen und auch versendet werden können 😊